



Национальный производитель
электротехнической продукции

PLATINUMTM
electric

PLATINUMTM
electric



Камера сборная
одностороннего
обслуживания

KCO-210

www.ptukr.com

info@ptukr.com

+38 097 202-04-31

+38 050 441-81-07

+38 056 790-38-77

+38 044 332-90-19

Украина, 49000,
г.Днепр,
ул.Любарского 143

Национальный производитель
электротехнической продукции

КСО-210 КАМЕРА СБОРНАЯ ОДНОСТОРОННЕГО ОБСЛУЖИВАНИЯ



Камера сборная одностороннего обслуживания КСО предназначена для комплектования распределительных устройств напряжением 10 или 6 кВ переменного тока частотой 50 Гц с изолированной нейтралью.

Климатическое исполнение У3 по ГОСТ 15150 - 69

Перечень камер КСО (393 / 393В / 210 / 298), шинных мостов и других элементов РУ, а также схемы однолинейные первичных и установленная аппаратура, приведены в таблицах.

Степень защиты камер –IP00 (с фасада IP20) по ГОСТ 14254-96 РУ-10(6) кВ выпускаются комплектно, согласно опросному листу. Возможно поэлементное изготовление элементов РУ.

НАИМЕНОВАНИЕ ПАРАМЕТРА	ЗНАЧЕНИЕ
Номинальное напряжение. кВ	6 ; 10
Номинальное рабочие напряжение. кВ	7,2 ; 12
Частота. Гц	50 ; 60
Номинальный ток главных цепей. А	630 ; 1000
Номинальный ток вакуумного выключателя. А (КСОЗ93В)	630 ; 1000 ; 1600
Номинальный ток плавких вставок предохранителей панелей. А при 6 кВ при 10 кВ	31,5;50;63;80;100;125;160 31,5;40;63;80;100
Электродинамическая стойкость сборных шин. кА	41 ; 51
Электродинамическая стойкость сборных шин. кА	41 ; 51
Термическая стойкость главных цепей в течении 3 сек. кА	16 ; 20

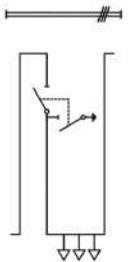
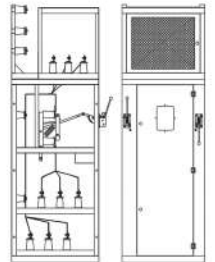
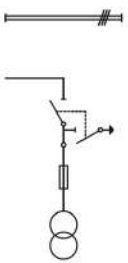
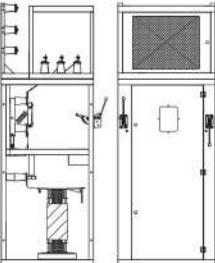
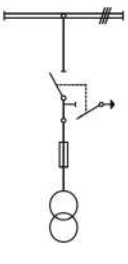
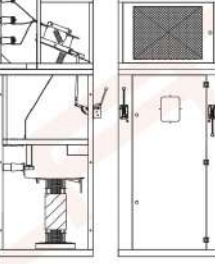
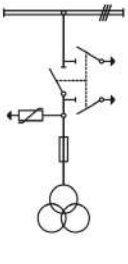


КСО-210 ... КАМЕРА СБОРНАЯ ОДНОСТОРОННЕГО ОБСЛУЖИВАНИЯ

ТИП КАМЕРЫ	СХЕМА ГЛАВНЫХ ЦЕПЕЙ	КОМПЛЕКТАЦИЯ	ВИД КАМЕРЫ КСО 210
КСО 210 12		ВВ/ТЕЛ 10/1000 20 РВФЗ 10/630 II РВЗ 10/630 II ТОЛ 10 ТПОЛ 10 ОПН 6(10)	
КСО 210 13		ВВ/ТЕЛ 10/1000 20 РВФЗ 10/630 II РВЗ 10/630 II ТОЛ 10 ТПОЛ 10 ОПН 6(10) ОЛСП 6(10)	
КСО 210 14		ВВ/ТЕЛ 10/1000 20 РВФЗ 10/630 II РВЗ 10/630 II ТОЛ 10	
КСО 210 15		ВВ/ТЕЛ 10/1000 20 РВФЗ 10/630 II РВЗ 10/630 II ТОЛ 10 ТПОЛ 10 ОПН 6(10) ОЛСП 6(10)	

КСО-210 ... КАМЕРА СБОРНАЯ ОДНОСТОРОННЕГО ОБСЛУЖИВАНИЯ

ТИП КАМЕРЫ	СХЕМА ГЛАВНЫХ ЦЕПЕЙ	КОМПЛЕКТАЦИЯ	ВИД КАМЕРЫ КСО 210
КСО 210 16		ВВ/ТЕЛ 10/1000 20 РВФЗ 10/630 II РВЗ 10/630 II ТОЛ 10 ТПОЛ 10 ОПН 6(10) ТЗЛМ	
КСО 210 17		ВВ/ТЕЛ 10/1000 20 РВФЗ 10/630 II РВЗ 10/630 II ТОЛ 10 ТПОЛ 10	
КСО 210 18		ВВ/ТЕЛ 10/1000 20 РВФЗ 10/630 II ТОЛ 10 ТПОЛ 10	
КСО 210 19		ВВ/ТЕЛ 10/1000 20 РВФЗ 10/630 II ТОЛ 10 ТПОЛ 10	

ТИП КАМЕРЫ	СХЕМА ГЛАВНЫХ ЦЕПЕЙ	КОМПЛЕКТАЦИЯ	ВИД КАМЕРЫ КСО 210
КСО 210 20		РВЗ 10/630 I	
КСО 210 21		РВЗ 10/400 II ПКТ 011 ТСКС 10-40кВ	
КСО 210 22		РВФЗ 10/400 II ПКТ 011 ТСКС 10-40кВ	
КСО 210 23		РВЗ 10/630 II ПКН 10 ОПН 6 (10) НТМИ-1-6(10) НАМИ-1-6(10)	